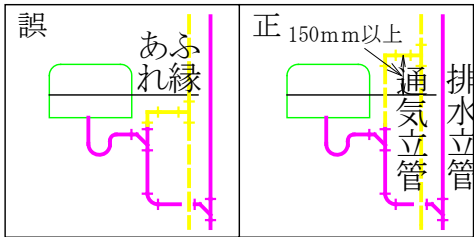
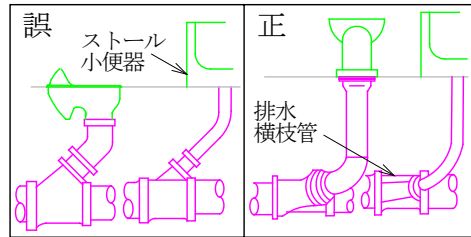


排水・通気配管の正しいとり方

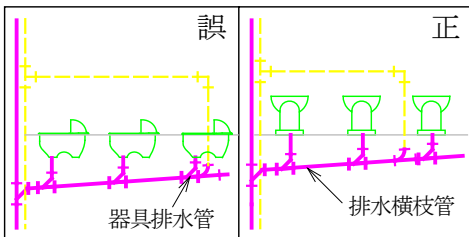
(a) 通気管は、あふれ縁以上まで立ち上げてから、通気立て管に連結しなければならない。



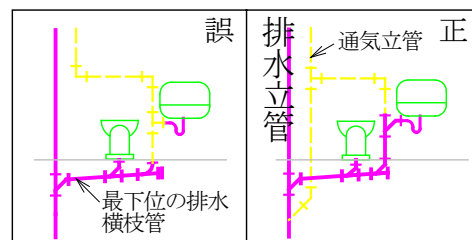
(b) ループ通気方式の場合は、器具排水管は排水横枝管の真上に連結しなければならない。



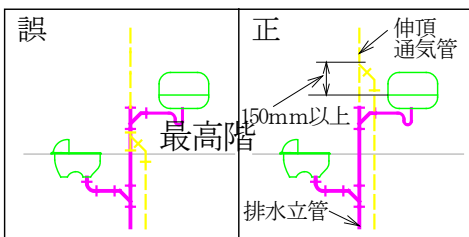
(c) ループ通気管は、最上流器具からの器具排水管が、排水横枝管に連結した直後の下流側から立ち上げなければならない。



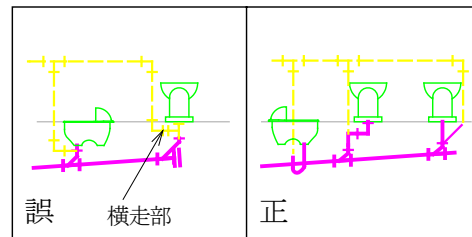
(d) 通気立て管は、最下位の排水横枝管よりも、なお下の点で、排水立て管と45° Y字継手により連結しなければならない。



(e) 通気立て管の頂部は、そのまま屋上まで立ち上げるか、若しくは最高階器具のあふれ縁より、150mm以上高い点で、排水立て管の伸頂通気管に連結しなければならない。



(f) 床下で取り出す各個通気管に、横走り部を形成してはならない。



(g) オーバーフロー管は、トラップの流入側に連結しなければならない。

